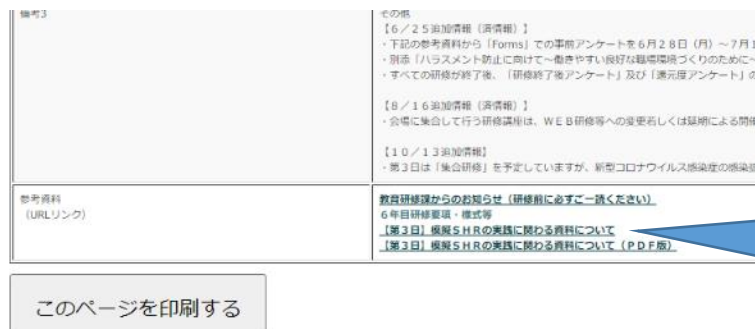
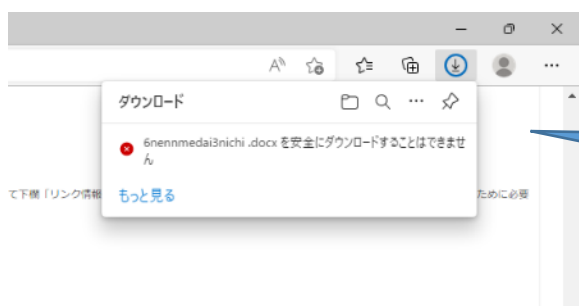


ダウンロードができないときの対応

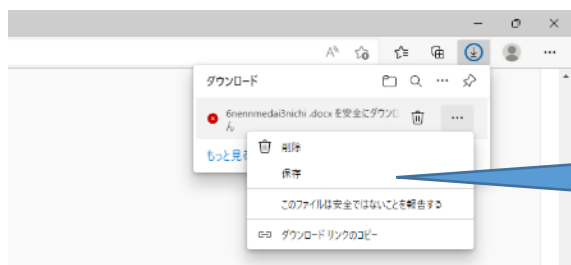
Microsoft Edge の場合



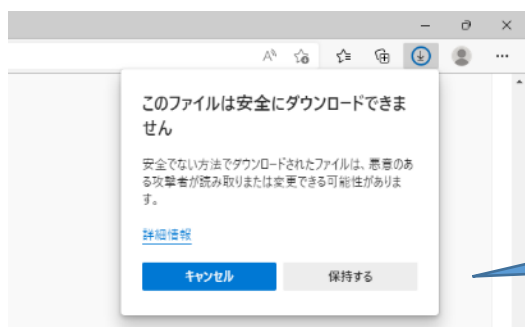
① ダウンロードしたいファイルをクリック



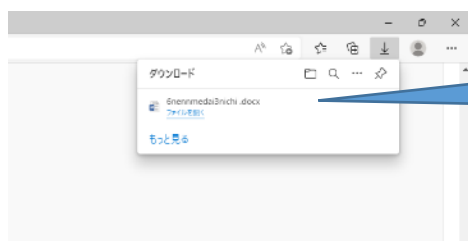
② この文章にマウスの先を移動させると「…」が表示されます



③ 「…」をクリックし、「保存」をクリック

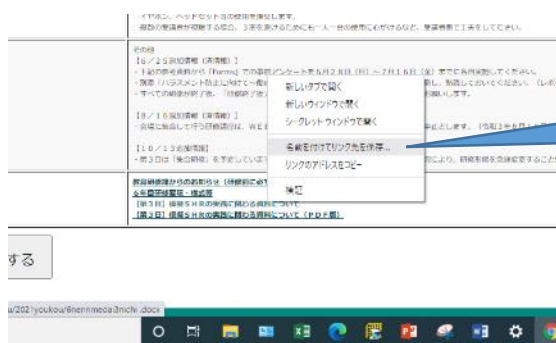


④ 「保持する」をクリック

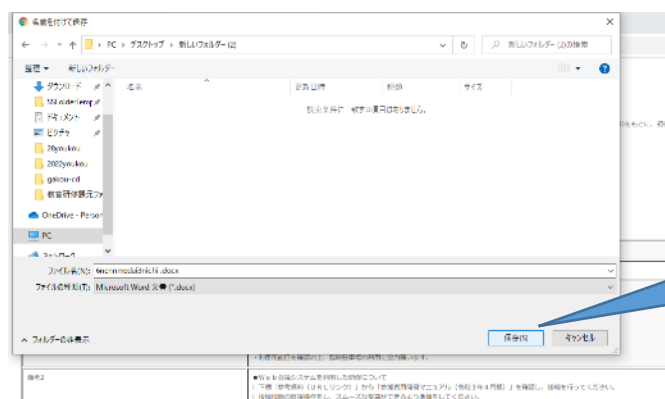


⑤ ダウンロード完了

ダウンロードができないときの対応 Google Chrome の場合



① ダウンロードしたいファイルを右クリックし、「名前を付けてリンク先を保存…」をクリック



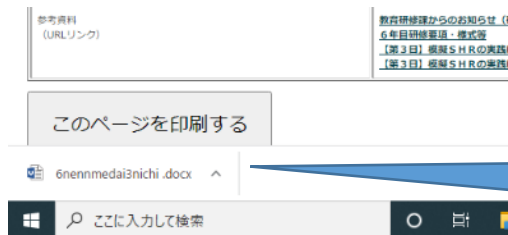
② 保存先を指定し、「保存」をクリック



③ 「^」をクリック



④ 「続行」をクリック



⑤ ダウンロード完了