

# アンケート集計結果

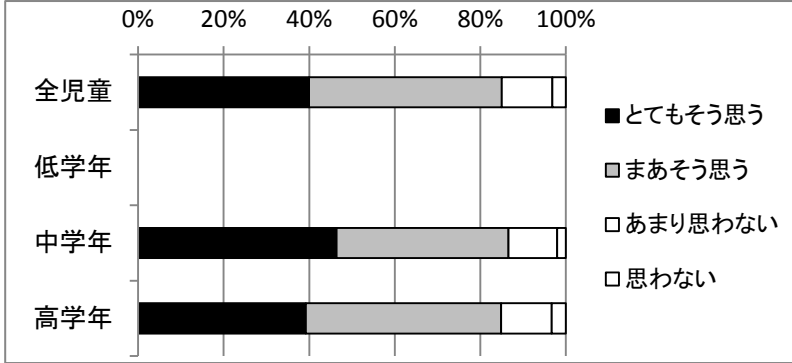
平成26年2月 学校支援課

※実施日:平成25年12月

※実施校:岐阜市立長良東小学校、海津市立高須小学校、関市立桜ヶ丘小学校、八百津町律八百津小学校、瑞浪市立瑞浪小学校、高山市立荘川小学校、高山市立宮小学校

## 【児童用】

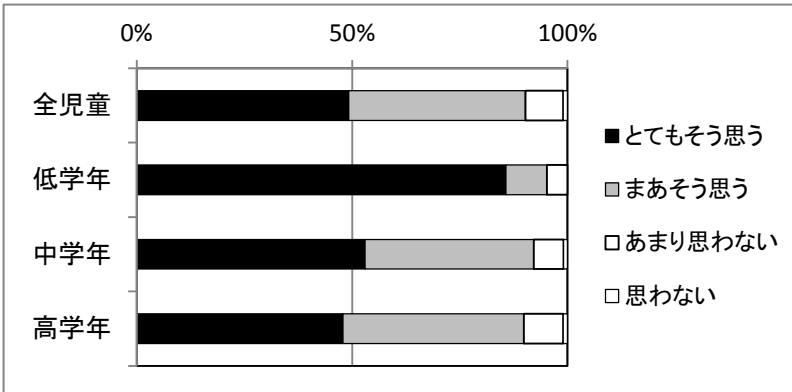
### 1 教科担任が行う授業は楽しみか。



※①:とてもそう思う、②:まあそう思う  
③:あまり思わない、④:思わない 以下同じ

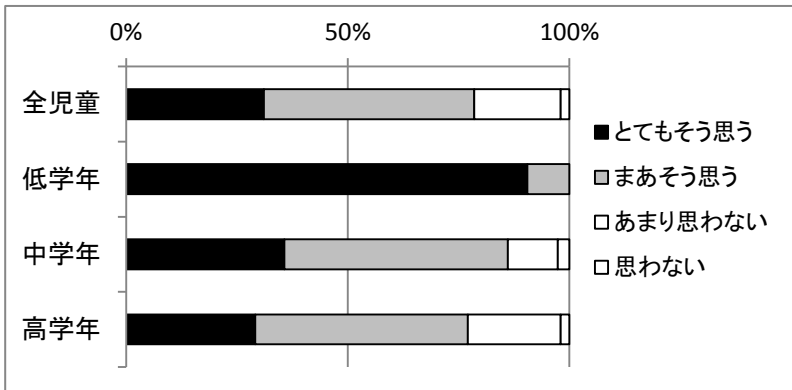
	①	②	③	④	回答数
全児童	40	45	12	3	974
低学年					0
中学年	47	40	11	2	97
高学年	39	46	12	3	877
	(%)	(%)	(%)	(%)	(人)

### 2 教科担任が指導することで、勉強が分かるようになったか。



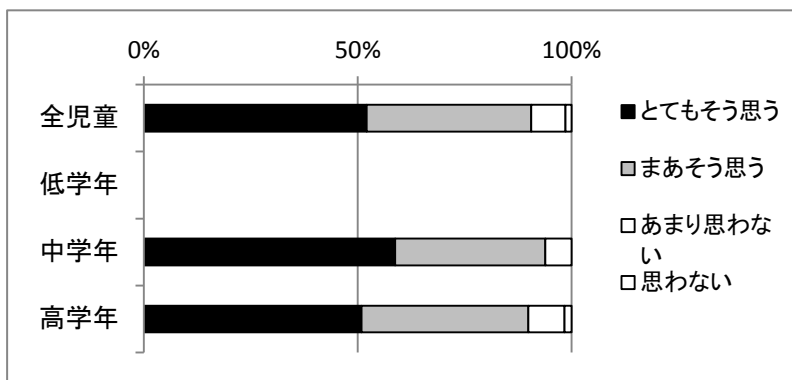
	①	②	③	④	回答数
全児童	49	41	9	1	1043
低学年	86	10	4	0	21
中学年	53	39	7	1	115
高学年	48	42	9	1	907
	(%)	(%)	(%)	(%)	(人)

### 3 教科担任が指導することで、勉強に対する興味や意欲が高まったか。



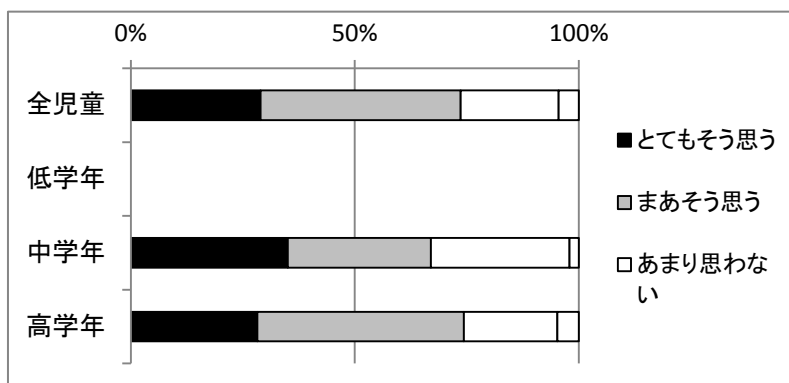
	①	②	③	④	回答数
全児童	31	48	19	2	1044
低学年	90	10	0	0	21
中学年	36	50	11	3	115
高学年	29	48	21	2	908
	(%)	(%)	(%)	(%)	(人)

4 これからも教科担任に授業をしてほしいか。



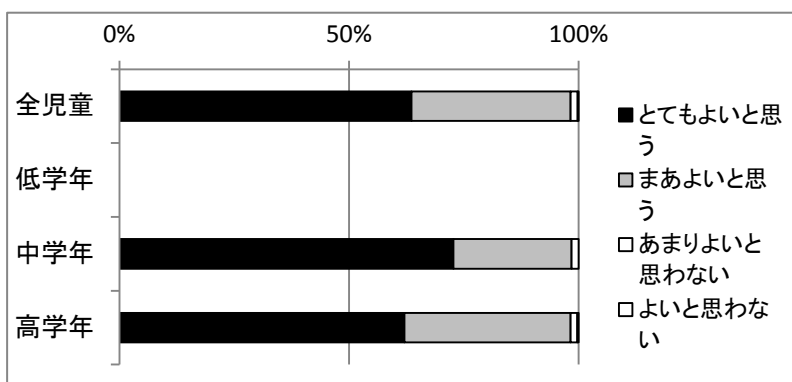
	①	②	③	④	回答数
全児童	52	39	8	1	632
低学年					0
中学年	59	35	6	0	97
高学年	51	39	8	2	535
	(%)	(%)	(%)	(%)	(人)

5 教科担任と、授業以外でも話すなど接する機会が増えたか。



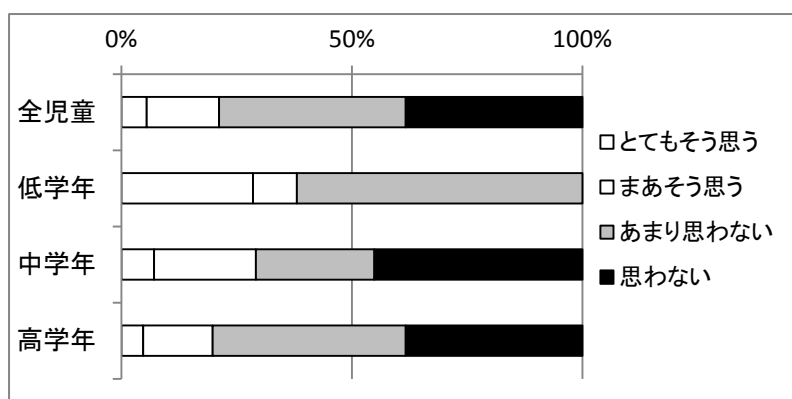
	①	②	③	④	回答数
全児童	29	45	22	4	974
低学年					0
中学年	35	32	31	2	97
高学年	28	46	21	5	877
	(%)	(%)	(%)	(%)	(人)

6 教科担任と、授業以外でも話すなど接する機会が増えたことをどう思うか。



	①	②	③	④	回答数
全児童	64	35	1	0	467
低学年					0
中学年	73	26	1	0	66
高学年	62	36	2	0	401
	(%)	(%)	(%)	(%)	(人)

7 学級担任の授業が減少したことを不安に感じるか。



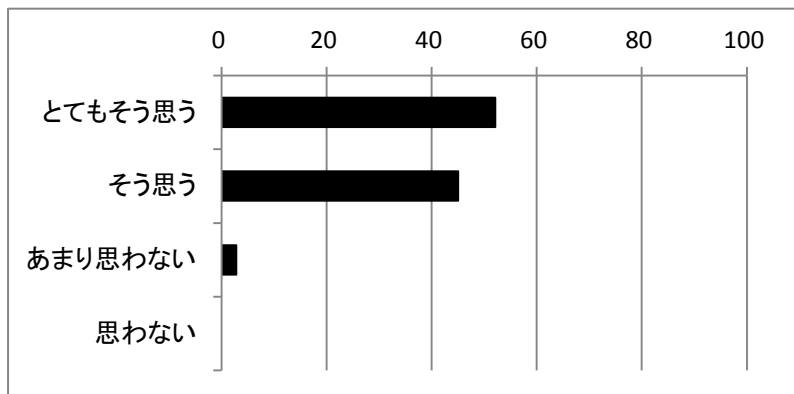
	①	②	③	④	回答数
全児童	5	16	41	38	1042
低学年	29	9	62	0	21
中学年	7	22	26	45	113
高学年	5	15	42	38	908
	(%)	(%)	(%)	(%)	(人)





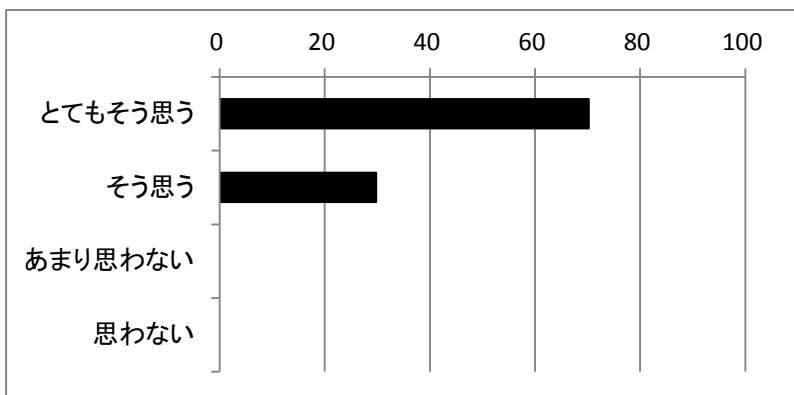
**【教員用】**

1 以前と比べてより教科の専門性を生かした授業が実施できているか。



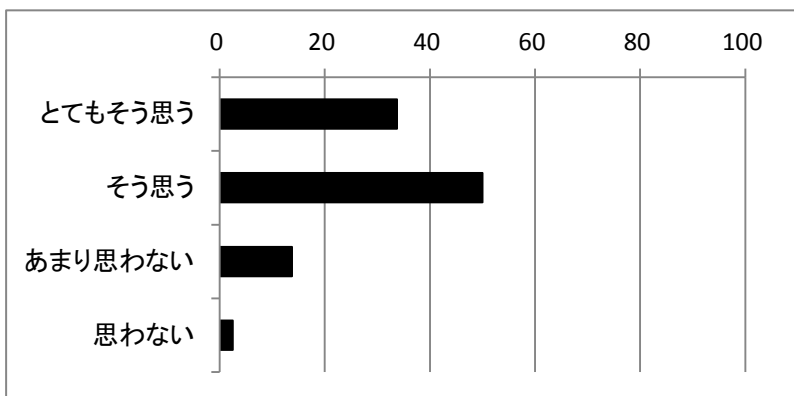
①	②	③	④	回答数
52	45	3	0	71
(%)	(%)	(%)	(%)	(人)

2 複数の教員で指導に当たることは、生徒指導上効果があると思うか。



①	②	③	④	回答数
70	30	0	0	47
(%)	(%)	(%)	(%)	(人)

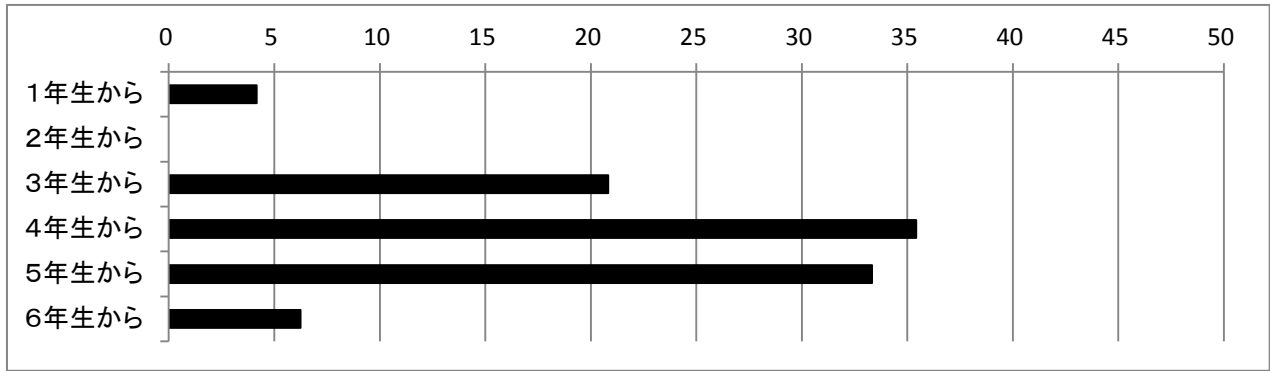
3 教材研究にかける時間が減るなど、仕事がやりやすくなったと思うか。



①	②	③	④	回答数
34	50	14	2	80
(%)	(%)	(%)	(%)	(人)



7 教科担任制は、第何学年から実施することがよいと思うか。



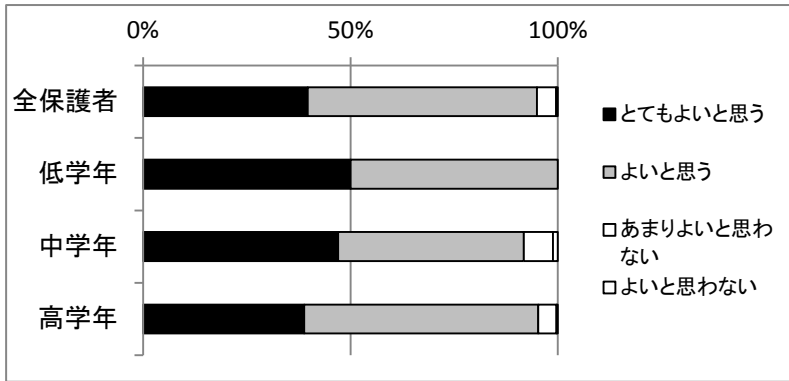
1年生から	2年生から	3年生から	4年生から	5年生から	6年生から	回答数
4	0	21	36	33	6	48
(%)	(%)	(%)	(%)	(%)	(%)	(人)

8 教科担任制についての意見や感想

(別紙参照)

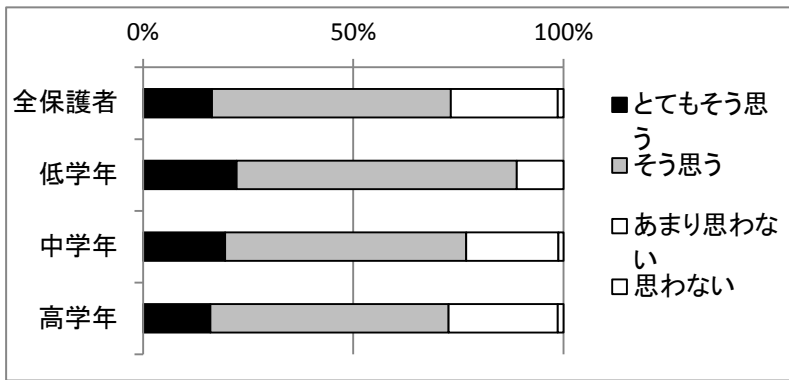
【保護者用】

1 教科担任制を実施することについてどう考えているか。



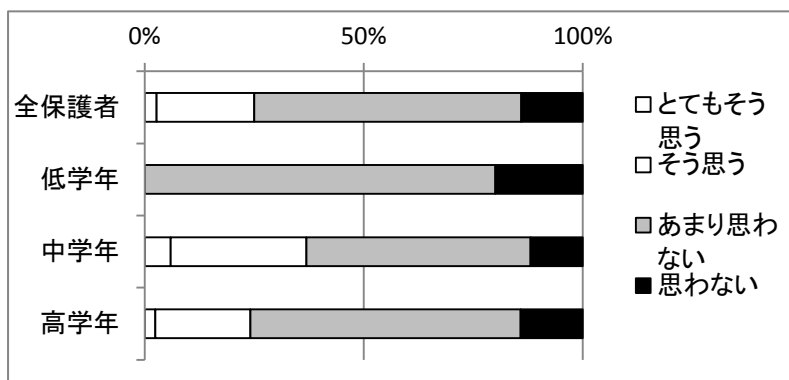
	①	②	③	④	回答数
全保護者	40	55	5	0	937
低学年	50	50	0	0	10
中学年	47	45	7	1	85
高学年	39	56	4	1	842
	(%)	(%)	(%)	(%)	(人)

2 教科担任が指導している教科について、子どもの学習意欲は高まったと思うか。



	①	②	③	④	回答数
全保護者	17	57	25	1	933
低学年	22	67	11	0	9
中学年	20	57	22	1	82
高学年	16	57	26	1	842
	(%)	(%)	(%)	(%)	(人)

3 教科担任が指導する時間の減少について、保護者として不安を感じるか。



	①	②	③	④	回答数
全保護者	3	22	61	14	927
低学年	0	0	80	20	10
中学年	6	31	51	12	84
高学年	2	22	62	14	833
	(%)	(%)	(%)	(%)	(人)

4 教科担任制についての意見や感想

(別紙参照)