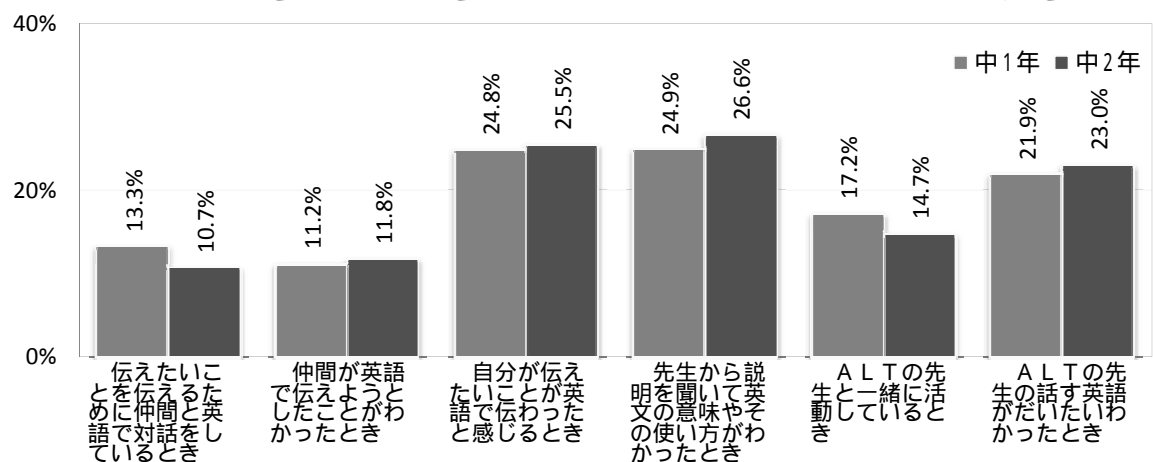
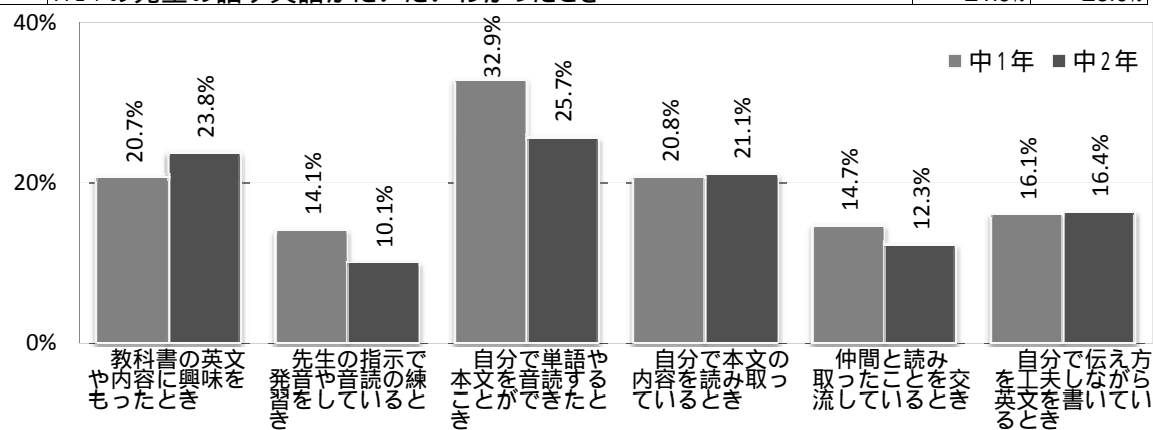


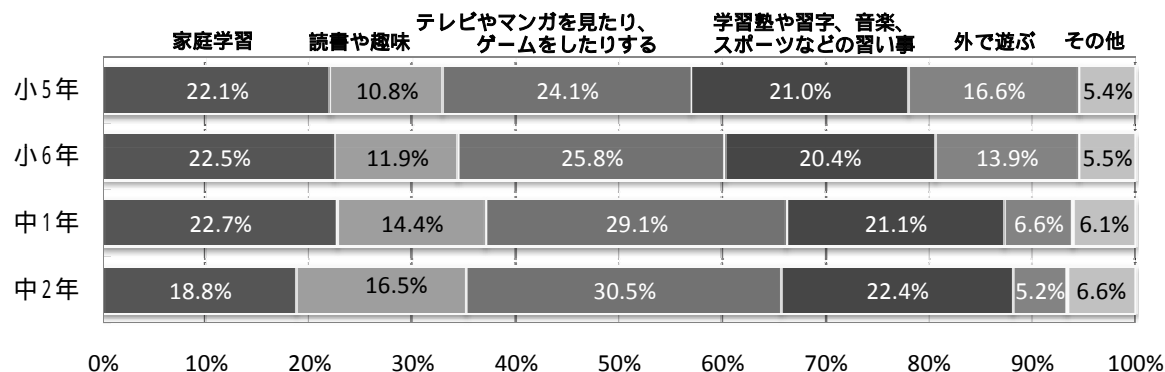
## 12 英語の授業で、楽しいと感じるのはどんなときですか。

	中1年	中2年
教科書の英文や内容に興味をもったとき	20.7%	23.8%
先生の指示で発音や音読の練習をしているとき	14.1%	10.1%
自分で単語や本文を音読することができたとき	32.9%	25.7%
自分で本文の内容を読み取っているとき	20.8%	21.1%
仲間と読み取ったことを交流しているとき	14.7%	12.3%
自分で伝え方を工夫しながら英文を書いているとき	16.1%	16.4%
伝えたいことを伝えるために仲間と英語で対話をしているとき	13.3%	10.7%
仲間が英語で伝えようとしたことがわかったとき	11.2%	11.8%
自分が伝えたいことが英語で伝わったと感じるとき	24.8%	25.5%
先生から説明を聞いて英文の意味やその使い方がわかったとき	24.9%	26.6%
ALTの先生と一緒に活動しているとき	17.2%	14.7%
ALTの先生の話す英語がだいたいわかったとき	21.9%	23.0%



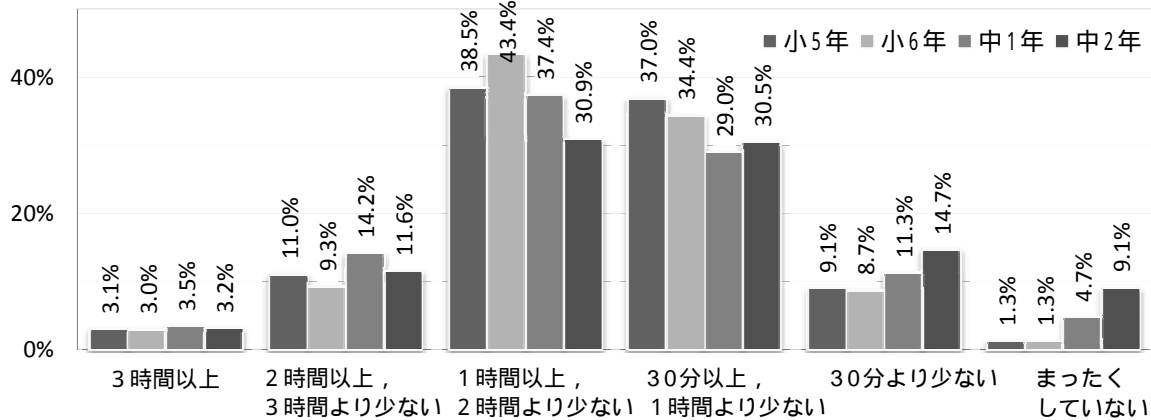
## 13 平日(月～金曜日)に家に帰ってから何をしていますか。

	小5年	小6年	中1年	中2年
家庭学習	22.1%	22.5%	22.7%	18.8%
読書や趣味	10.8%	11.9%	14.4%	16.5%
テレビやマンガを見たり、ゲームをしたりする	24.1%	25.8%	29.1%	30.5%
学習塾や習字、音楽、スポーツなどの習い事	21.0%	20.4%	21.1%	22.4%
外で遊ぶ	16.6%	13.9%	6.6%	5.2%
その他	5.4%	5.5%	6.1%	6.6%



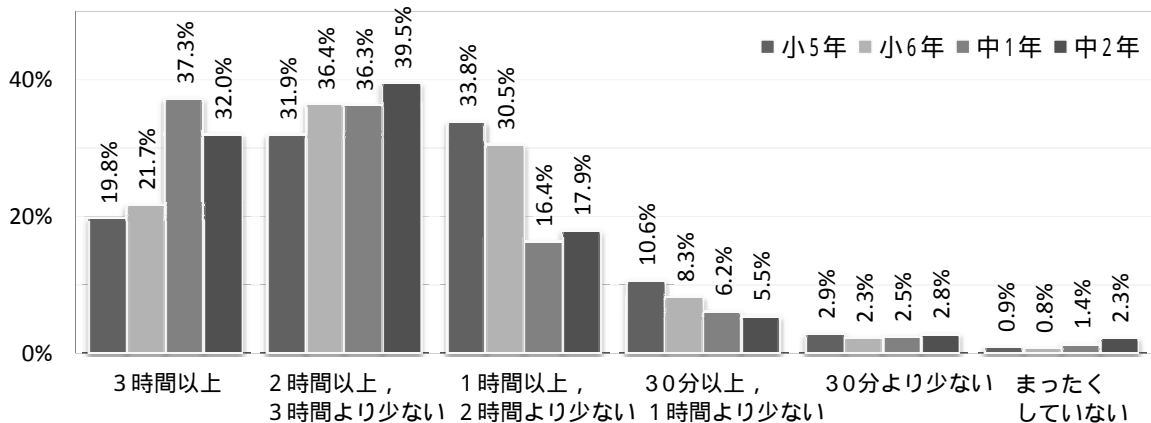
14(ア) 平日(月～金曜日)に家に帰ってからどのくらい勉強しますか。(塾等含まない)

	小5年	小6年	中1年	中2年
3時間以上	3.1%	3.0%	3.5%	3.2%
2時間以上, 3時間より少ない	11.0%	9.3%	14.2%	11.6%
1時間以上, 2時間より少ない	38.5%	43.4%	37.4%	30.9%
30分以上, 1時間より少ない	37.0%	34.4%	29.0%	30.5%
30分より少ない	9.1%	8.7%	11.3%	14.7%
まったくしていない	1.3%	1.3%	4.7%	9.1%



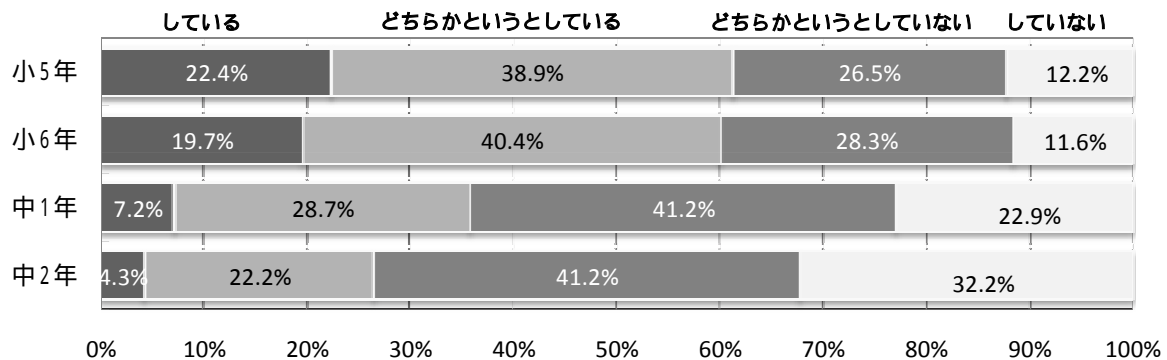
14(イ) 平日(月～金曜日)に家に帰ってからどのくらい勉強しますか。(塾等含む)

	小5年	小6年	中1年	中2年
3時間以上	19.8%	21.7%	37.3%	32.0%
2時間以上, 3時間より少ない	31.9%	36.4%	36.3%	39.5%
1時間以上, 2時間より少ない	33.8%	30.5%	16.4%	17.9%
30分以上, 1時間より少ない	10.6%	8.3%	6.2%	5.5%
30分より少ない	2.9%	2.3%	2.5%	2.8%
まったくしていない	0.9%	0.8%	1.4%	2.3%



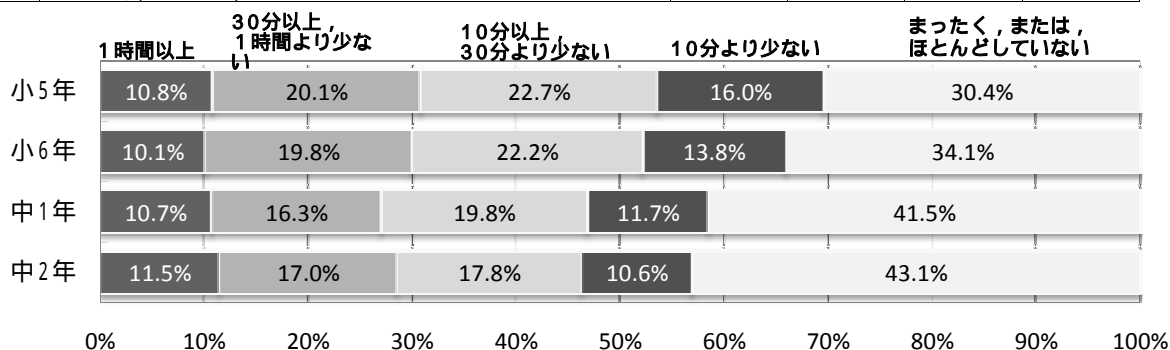
15 ふだんから、計画を立てて家庭での勉強をしていますか。

	小5年	小6年	中1年	中2年
している	22.4%	19.7%	7.2%	4.3%
どちらかというとしている	38.9%	40.4%	28.7%	22.2%
どちらかというとしていない	26.5%	28.3%	41.2%	41.2%
していない	12.2%	11.6%	22.9%	32.2%



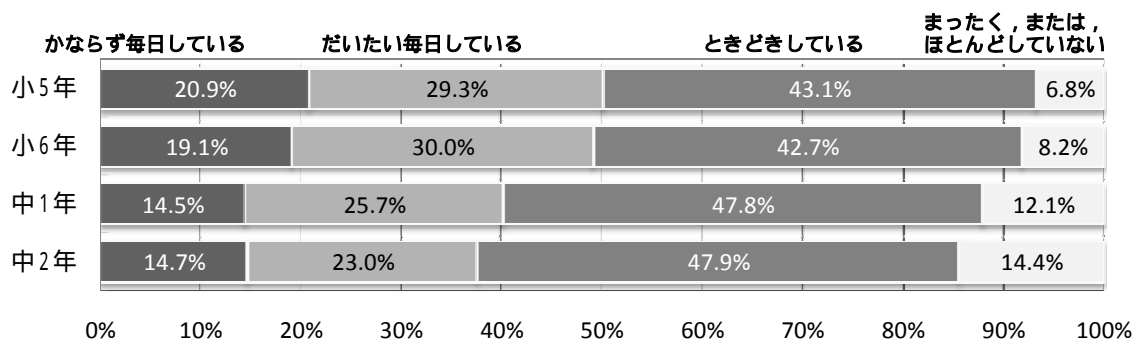
16 家で、1日にどのくらい読書を読みますか。

	小5年	小6年	中1年	中2年
1時間以上	10.8%	10.1%	10.7%	11.5%
30分以上, 1時間より少ない	20.1%	19.8%	16.3%	17.0%
10分以上, 30分より少ない	22.7%	22.2%	19.8%	17.8%
10分より少ない	16.0%	13.8%	11.7%	10.6%
まったく, または, ほとんどしていない	30.4%	34.1%	41.5%	43.1%



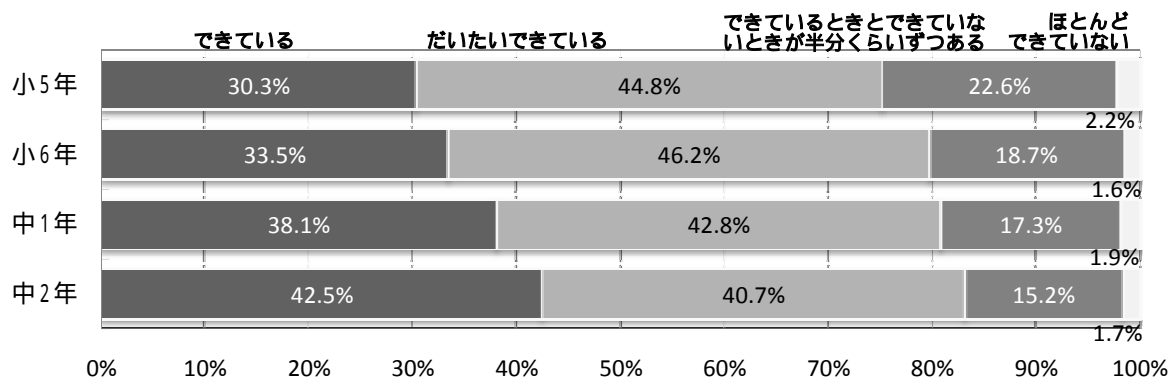
17 家で、どのくらい手伝いをしていますか。

	小5年	小6年	中1年	中2年
かならず毎日している	20.9%	19.1%	14.5%	14.7%
だいたい毎日している	29.3%	30.0%	25.7%	23.0%
ときどきしている	43.1%	42.7%	47.8%	47.9%
まったく, または, ほとんどしない	6.8%	8.2%	12.1%	14.4%



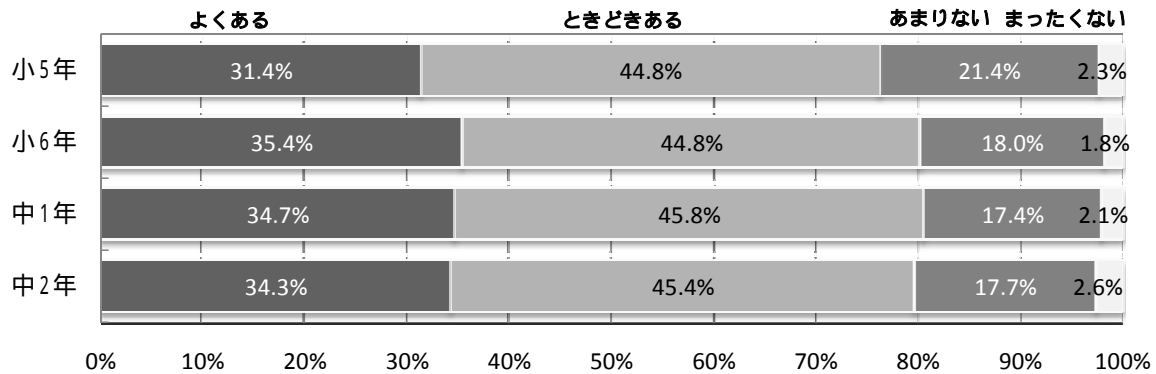
18 明日の学校の準備をすることや、好き・きらいを言わないで食べること、歯みがきや手洗いなどをするについて、自分のことは自分で気をつけてできていますか。

	小5年	小6年	中1年	中2年
できている	30.3%	33.5%	38.1%	42.5%
だいたいできている	44.8%	46.2%	42.8%	40.7%
できているときとできていないときが半分ずつくらいある	22.6%	18.7%	17.3%	15.2%
ほとんどできていない	2.2%	1.6%	1.9%	1.7%



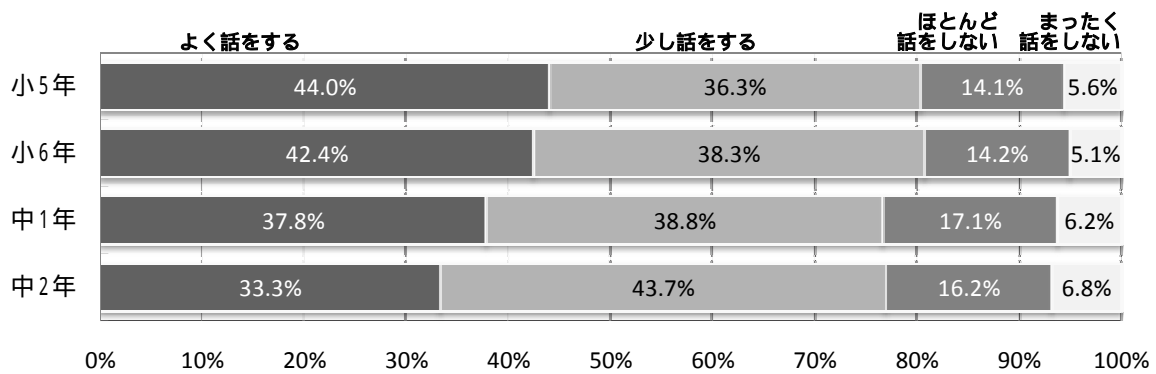
19 やらなければならないことができていなかったり、やってはいけないことをしてしまったりしたときに、家の人から注意されることがありますか。

	小5年	小6年	中1年	中2年
よくある	31.4%	35.4%	34.7%	34.3%
ときどきある	44.8%	44.8%	45.8%	45.4%
あまりない	21.4%	18.0%	17.4%	17.7%
まったくない	2.3%	1.8%	2.1%	2.6%



20 家の人と趣味や遊びのこと、進路や将来の仕事や生活、学校のできごとや友だちのことなどについて、一緒に話をすることはありますか。

	小5年	小6年	中1年	中2年
よく話をする	44.0%	42.4%	37.8%	33.3%
少し話をする	36.3%	38.3%	38.8%	43.7%
ほとんど話をしない	14.1%	14.2%	17.1%	16.2%
まったく話さない	5.6%	5.1%	6.2%	6.8%



21 勉強やスポーツ、習い事などでがんばっているときに、家の人からほめられたり、はげまされたりすることがありますか。

	小5年	小6年	中1年	中2年
よくある	39.0%	34.7%	27.2%	23.2%
ときどきある	40.8%	44.6%	46.5%	47.8%
あまりない	14.3%	14.7%	19.4%	20.5%
まったくない	5.9%	5.9%	6.9%	8.5%

