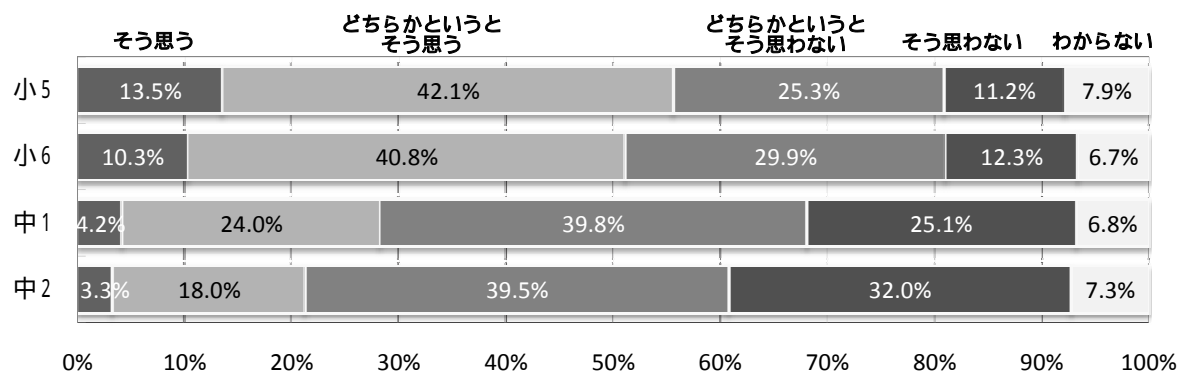


(3) 各設問の結果の概要

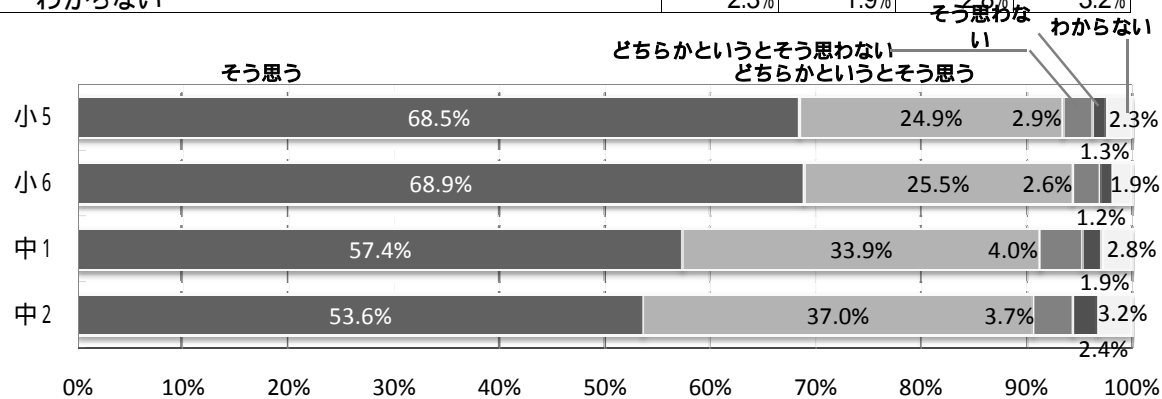
1 勉強は好きですか。

	小5年	小6年	中1年	中2年
そう思う	13.5%	10.3%	4.2%	3.3%
どちらかというと思う	42.1%	40.8%	24.0%	18.0%
どちらかというと思わない	25.3%	29.9%	39.8%	39.5%
そう思わない	11.2%	12.3%	25.1%	32.0%
わからない	7.9%	6.7%	6.8%	7.3%



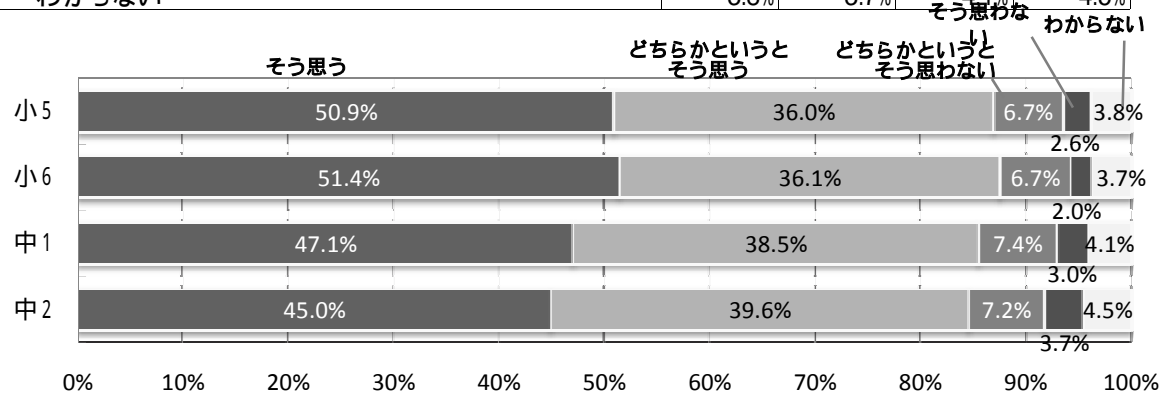
2 勉強は大切だと思いますか。

	小5年	小6年	中1年	中2年
そう思う	68.5%	68.9%	57.4%	53.6%
どちらかというと思う	24.9%	25.5%	33.9%	37.0%
どちらかというと思わない	2.9%	2.6%	4.0%	3.7%
そう思わない	1.3%	1.2%	1.9%	2.4%
わからない	2.3%	1.9%	2.8%	3.2%



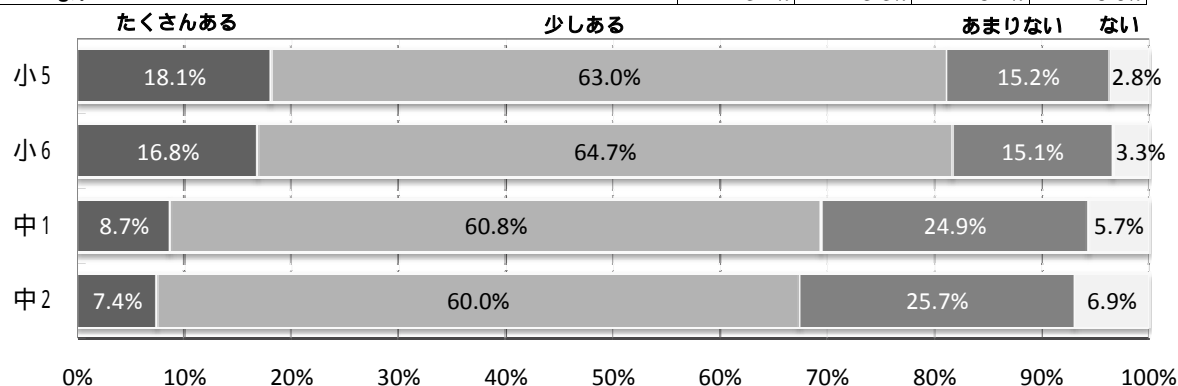
3 努力して勉強しなければいけないと思いますか。

	小5年	小6年	中1年	中2年
そう思う	50.9%	51.4%	47.1%	45.0%
どちらかというと思う	36.0%	36.1%	38.5%	39.6%
どちらかというと思わない	6.7%	6.7%	7.4%	7.2%
そう思わない	2.6%	2.0%	3.0%	3.7%
わからない	3.8%	3.7%	4.1%	4.5%



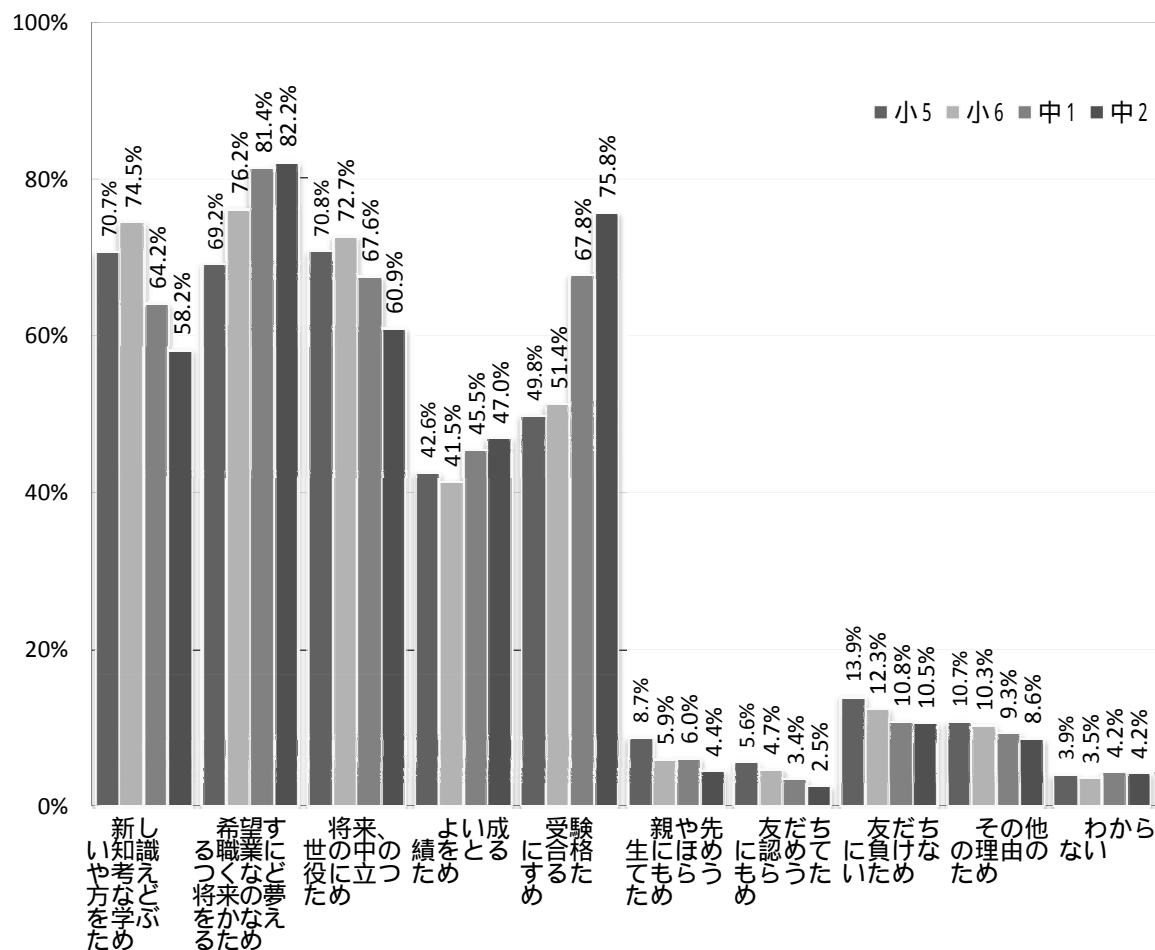
#### 4 自分から進んで勉強しようとする気持ち(意欲)がありますか。

	小5年	小6年	中1年	中2年
たくさんある	18.1%	16.8%	8.7%	7.4%
少しある	63.0%	64.7%	60.8%	60.0%
あまりない	15.2%	15.1%	24.9%	25.7%
ない	3.7%	3.3%	5.7%	6.9%



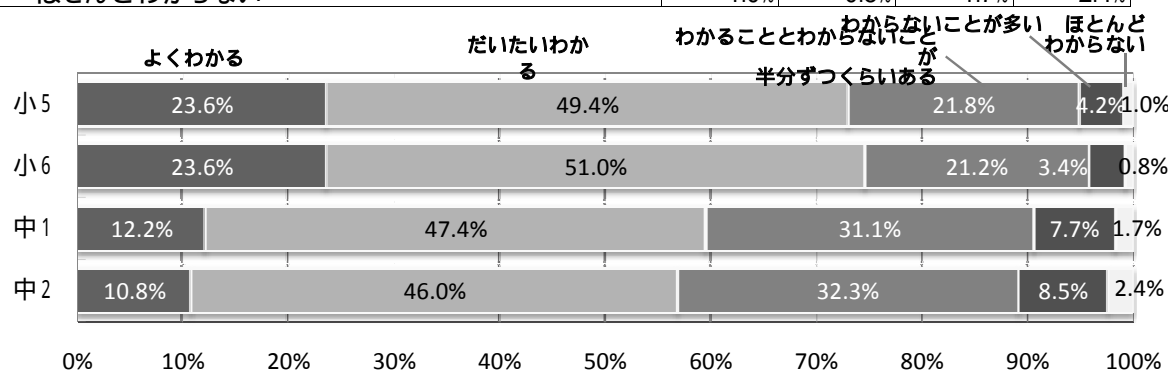
#### 5 何のために勉強すると思いますか。

	小5年	小6年	中1年	中2年
新しい知識や考え方などを学ぶため	70.7%	74.5%	64.2%	58.2%
希望する職業につくなど将来の夢をかなえるため	69.2%	76.2%	81.4%	82.2%
将来、世の中の役に立つため	70.8%	72.7%	67.6%	60.9%
よい成績をとるため	42.6%	41.5%	45.5%	47.0%
受験に合格するため	49.8%	51.4%	67.8%	75.8%
親や先生にほめてもらうため	8.7%	5.9%	6.0%	4.4%
友だちに認めてもらうため	5.6%	4.7%	3.4%	2.5%
友だちに負けないため	13.9%	12.3%	10.8%	10.5%
その他の理由のため	10.7%	10.3%	9.3%	8.6%
わからない	3.9%	3.5%	4.2%	4.2%



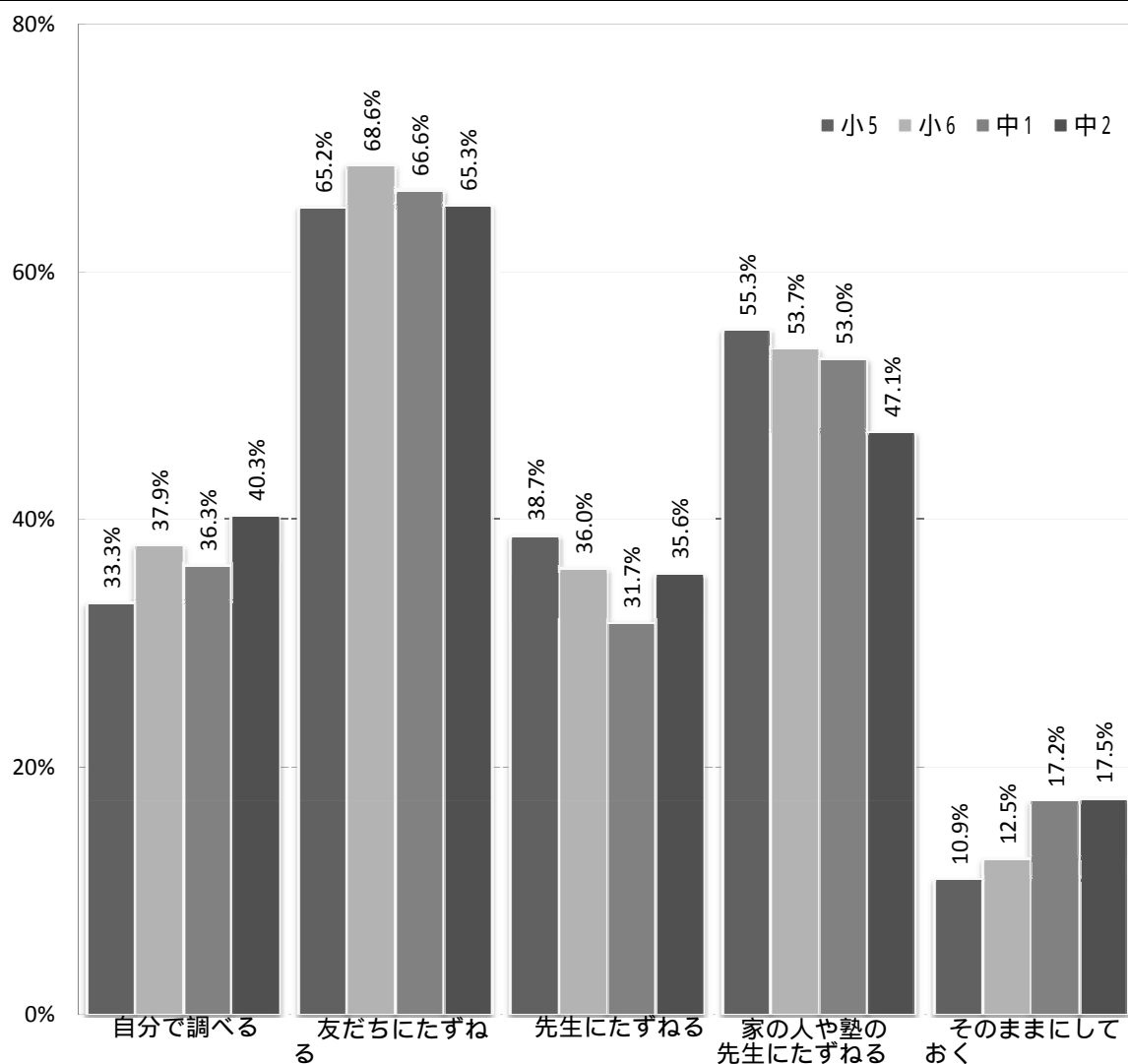
## 6 学校の授業がどの程度わかりますか。

	小5年	小6年	中1年	中2年
よくわかる	23.6%	23.6%	12.2%	10.8%
だいたいわかる	49.4%	51.0%	47.4%	46.0%
わかることとわからないことが半分ずつくらいある	21.8%	21.2%	31.1%	32.3%
わからないことが多い	4.2%	3.4%	7.7%	8.5%
ほとんどわからない	1.0%	0.8%	1.7%	2.4%



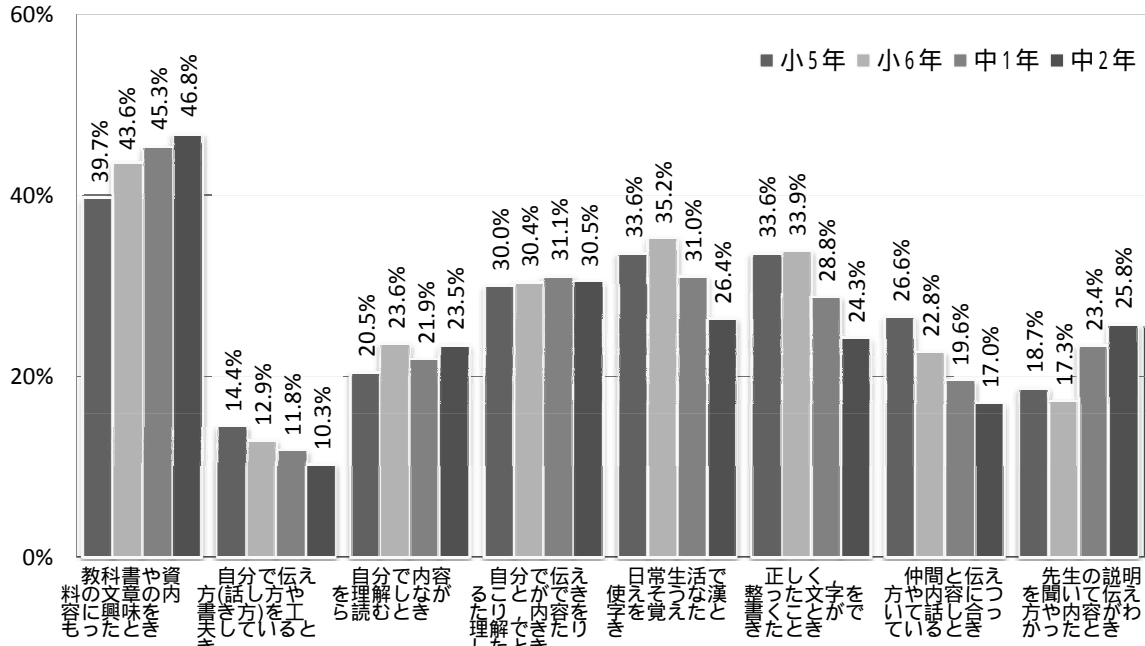
## 7 授業の中でわからないことがあったら、どうすることが多いですか。

	小5年	小6年	中1年	中2年
自分で調べる	33.3%	37.9%	36.3%	40.3%
友だちにたずねる	65.2%	68.6%	66.6%	65.3%
先生にたずねる	38.7%	36.0%	31.7%	35.6%
家の人や塾の先生にたずねる	55.3%	53.7%	53.0%	47.1%
そのままにしておく	10.9%	12.5%	17.2%	17.5%



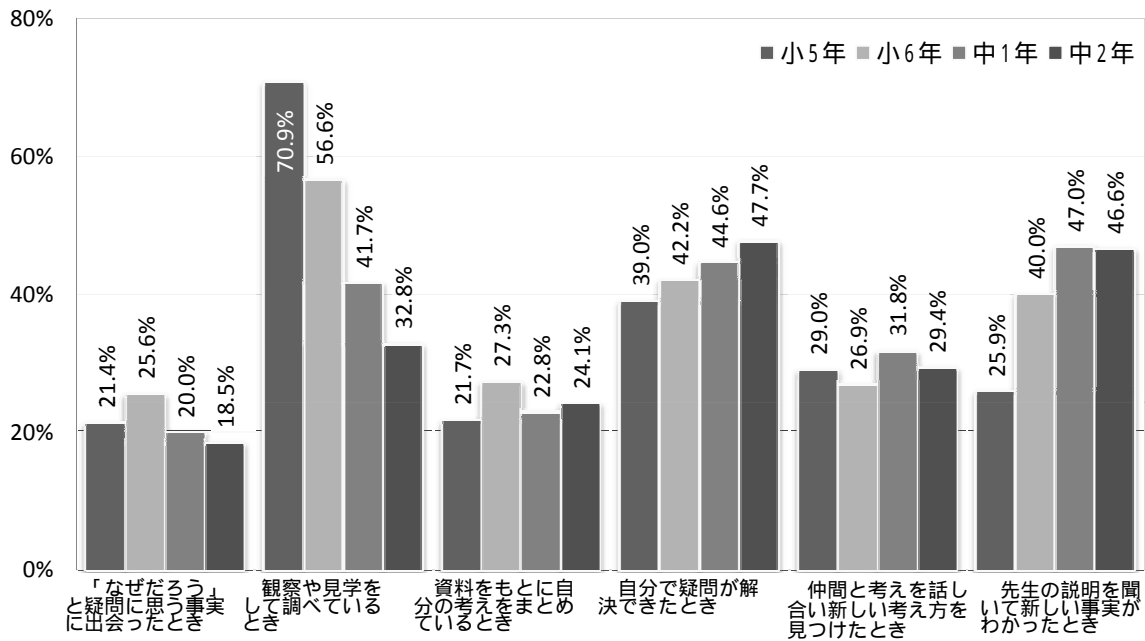
8 国語の授業で、楽しいと感じるのはどんなときですか。

	小5年	小6年	中1年	中2年
教科書や資料の文章の内容に興味をもったとき	39.7%	43.6%	45.3%	46.8%
自分で伝え方(話し方や書き方)を工夫しているとき	14.4%	12.9%	11.8%	10.3%
自分で内容を理解しながら読むとき	20.5%	23.6%	21.9%	23.5%
自分で伝えることができたり、内容を理解できたりしたとき	30.0%	30.4%	31.1%	30.5%
日常生活で使えるような漢字を覚えたとき	33.6%	35.2%	31.0%	26.4%
正しく、整った文字を書くことができたとき	33.6%	33.9%	28.8%	24.3%
仲間と伝え方や内容について話し合っているとき	26.6%	22.8%	19.6%	17.0%
先生の説明を聞いて伝え方や内容がわかったとき	18.7%	17.3%	23.4%	25.8%



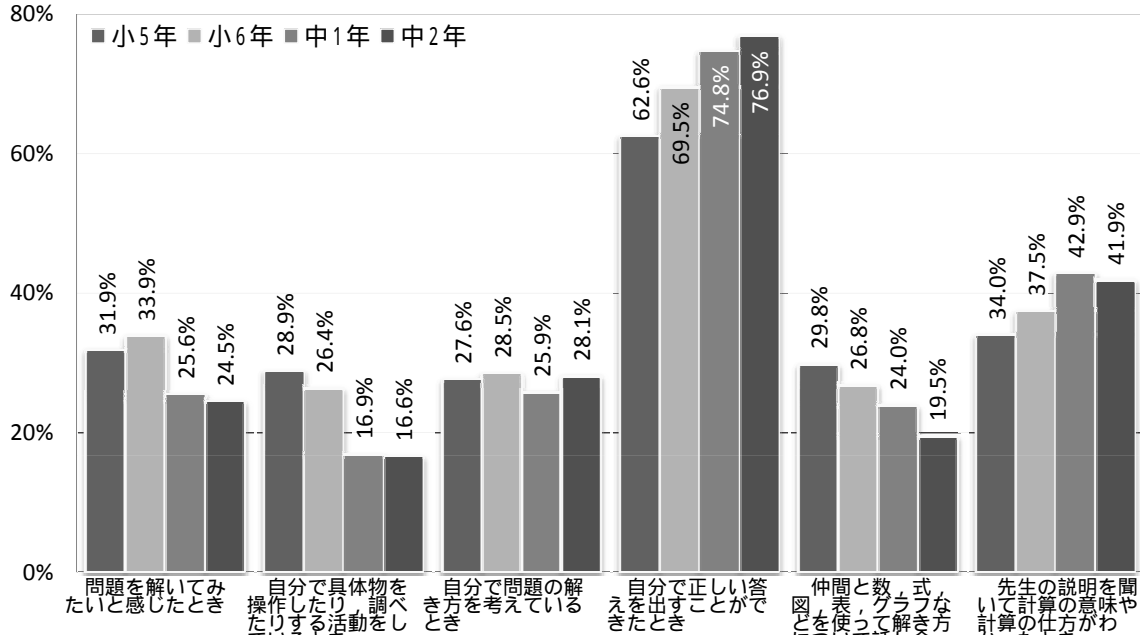
9 社会の授業で、楽しいと感じるのはどんなときですか。

	小5年	小6年	中1年	中2年
「なぜだろう」と疑問に思う事実に出会ったとき	21.4%	25.6%	20.0%	18.5%
観察や見学をして調べているとき	70.9%	56.6%	41.7%	32.8%
資料をもとに自分の考えをまとめているとき	21.7%	27.3%	22.8%	24.1%
自分で疑問が解決できたとき	39.0%	42.2%	44.6%	47.7%
仲間と考えを話し合い新しい考え方を見つけたとき	29.0%	26.9%	31.8%	29.4%
先生の説明を聞いて新しい事実がわかったとき	25.9%	40.0%	47.0%	46.6%



### 10 算数，数学の授業で，楽しいと感じるのはどんなときですか。

	小5年	小6年	中1年	中2年
問題を解いてみたいと感じたとき	31.9%	33.9%	25.6%	24.5%
自分で具体物を操作したり，調べたりする活動をしているとき	28.9%	26.4%	16.9%	16.6%
自分で問題の解き方を考えているとき	27.6%	28.5%	25.9%	28.1%
自分で正しい答えを出すことができたとき	62.6%	69.5%	74.8%	76.9%
仲間と数，式，図，表，グラフなどを使って解き方について話し合っているとき	29.8%	26.8%	24.0%	19.5%
先生の説明を聞いて計算の意味や計算の仕方がわかったとき	34.0%	37.5%	42.9%	41.9%



### 11 理科の授業で，楽しいと感じるのはどんなときですか。

	小5年	小6年	中1年	中2年
調べてみたいことがはっきりしたとき	24.9%	23.5%	19.4%	17.9%
自分で観察や実験をしているとき	76.7%	75.0%	73.5%	68.3%
自分でスケッチしたり結果を表や図に整理したりするとき	42.3%	34.4%	30.5%	22.0%
自分で結果からいえることを考えるとき	12.4%	12.7%	15.0%	16.7%
自分で性質や決まりを見つけることができたとき	28.9%	35.9%	36.7%	40.2%
仲間と性質や決まりについて話し合っているとき	18.0%	18.3%	17.8%	16.3%
先生の説明を聞いて性質や決まりがわかったとき	16.7%	21.8%	27.4%	32.1%

